

# PODER LEGISLATIVO



PROVINCIA DE TIERRA DEL FUEGO,  
ANTÁRTIDA E ISLAS DEL ATLÁNTICO SUR  
REPÚBLICA ARGENTINA

## COMUNICACIONES OFICIALES

Nº **092**

PERÍODO LEGISLATIVO **2016**

**EXTRACTO** CAJA PREVISIONAL PARA EL PERSONAL POLICIAL Y PENITENCIARIO PROVINCIAL Y COMPENSADORA PARA EL PERSONAL DEL EX TERRITORIO DE TIERRA DEL FUEGO NOTA Nº 505/16 ADJUNTANDO PLANILLAS RECTIFICATIVAS DE LA EJECUCIÓN PRESUPUESTARIA CORRESPONDIENTE A LOS MESES MARZO Y ABRIL DEL 2016.

---

---

---

---

Entró en la Sesión de: \_\_\_\_\_

Girado a la Comisión Nº: \_\_\_\_\_

Orden del día Nº: \_\_\_\_\_

---



2016 - Año del Bicentenario de la Declaración de la Independencia Nacional  
Provincia de Tierra del Fuego  
Antártida e Islas del Atlántico Sur  
Poder Legislativo  
PRESIDENCIA


REGISTRO N°	09 AGO 2016	HORA
1668		10-15
FIRMA		



Ushuaia, 05 de Agosto de 2016  
NOTA N°505/16-C.R.P.T.D.F.

Sr.  
VICEGOBERNADOR Y PRESIDENTE  
DE LA LEGISLATURA PROVINCIAL  
Leg. JUAN CARLOS ARCANDO

S \_\_\_\_\_ / \_\_\_\_\_ D



Tengo el agrado de dirigirme a Ud., a los efectos de adjuntar planillas RECTIFICATIVAS de los periodos Marzo y Abril 2016, según el siguiente detalle: 1 EIAF Devengado, 1 EIAF Pagado, 3 Ejecución de Gastos, 7 Composición del Gasto Devengado y 7 Composición del Gasto Pagado, correspondiente a la Caja Previsional para el Personal Policial y Penitenciario Provincial y Compensadora para el Personal del Ex Territorio de Tierra del Fuego, Antártida e Islas del Atlántico Sur


Sin otro particular saludo a Ud. Atte.-

Cdo. Mayor (R) Dardo E. ESTEFO  
Presidente - C.R.P.T.F.

Jose a Secretaria Legislativa  
a sus efectos -

"Las Islas Malvinas, Georgias y Sandwich del Sur, son y serán Argentinas"

Myriam A. MARTÍNEZ  
Vicepresidenta  
PODER LEGISLATIVO



Provincia de Tierra del Fuego,  
Antártida e Islas del Atlántico Sur  
República Argentina

ESQUEMA AHORRO - INVERSION - FINANCIAMIENTO

ORGANISMO: Caja Compensadora Policia  
ETAPA: Devengado  
MES 3 DE 2016  
TRIMESTRE 1

En Pesos

COD	CONCEPTO	IMPORTE
100000000	I. INGRESOS CORRIENTES	55.920.384,83
101000000	TRIBUTARIOS	0,00
101040000	CONTRIBUCIONES A LA SEGURIDAD SOCIAL	47.463.265,91
101040100	Aportes y Retenciones que perciben Org. de Prev. y Asist. Soc.	47.463.265,91
102000000	NO TRIBUTARIOS	33.800,00
102010000	Recursos No Tributarios	33.800,00
102010100	Tasas Retributivas de Servicios	0,00
102012300	Alquileres	33.800,00
103000000	VENTA DE BS. Y SERV. DE LA ADMIN. PUBLICA	0,00
104000000	RENTAS DE LA PROPIEDAD	8.423.318,92
104010000	Intereses por Préstamos	692.396,87
104020000	Intereses por Títulos y Valores	618.823,04
104030000	Intereses por Depósito	7.112.099,01
105000000	TRANSFERENCIAS CORRIENTES	0,00
105020000	del Sector Público Nacional	0,00
105030000	del Sector Público Provincial y Municipal	0,00
200000000	II. GASTOS CORRIENTES	49.478.727,93
201000000	GASTOS DE CONSUMO	3.313.248,68
201010000	Personal	2.997.749,80
201020000	Bienes de Consumo	28.712,69
201030000	Servicios	286.786,19
202000000	RENTAS DE LA PROPIEDAD	0,00
203000000	PRESTACIONES DE LA SEGURIDAD SOCIAL	46.165.479,25
203010000	Prestaciones que brindan los Organ.de Prev. y Asistencia Social	46.165.479,25
204000000	TRANSFERENCIAS CORRIENTES	0,00
204020000	Al Sector Público	0,00
204020400	Otros	0,00
300000000	III. RESULTADO ECONOMICO (I-II)	6.441.656,90
400000000	IV. INGRESOS DE CAPITAL	1.343.693,52
401000000	RECURSOS PROPIOS DE CAPITAL	0,00
402000000	TRANSFERENCIAS DE CAPITAL	0,00
403000000	DISMINUCIÓN DE LA INVERSION FINANCIERA	1.343.693,52
403020000	Recupero de Prestamos de Corto Plazo	1.343.693,52
403020100	del Sector Privado	769.900,26
500000000	V. GASTOS DE CAPITAL	11.900,26
501000000	INVERSION REAL DIRECTA	11.900,26
501010000	Maquinaria y Equipo	0,00
501030000	Bienes Preexistentes	0,00
502000000	TRANSFERENCIAS DE CAPITAL	0,00
503000000	INVERSION FINANCIERA	758.000,00
503020000	Concesión de Préstamos	758.000,00
600000000	VI. INGRESOS TOTALES (I+IV)	57.264.078,35
700000000	VII. GASTOS TOTALES (II+V)	50.248.628,19
800000000	VIII. GASTOS PRIMARIOS (VII-Rentas de la Propiedad)	50.248.628,19



Provincia de Tierra del Fuego,  
Antártida e Islas del Atlántico Sur  
República Argentina

PROVINCIA DE TIERRA DEL FUEGO

ESQUEMA AHORRO - INVERSION - FINANCIAMIENTO



ORGANISMO: Caja Compensadora Policial  
ETAPA: Devengado  
MES 3 DE 2016  
TRIMESTRE 1

En Pesos		IMPORTE
COD	CONCEPTO	
900000000	IX. RESULTADO FINANCIERO PREVIO A EROG. FIGUR.(VI-VII)	7.015.450,16
100000000	X. CONTRIBUCIONES FIGURATIVAS	0,00
110000000	XI. GASTOS FIGURATIVOS	0,00
120000000	XII. RESULTADO PRIMARIO (VI-VIII)	7.015.450,16
130000000	XIII. RESULTADO FINANCIERO (IX+X-XI)	25.201.986,35
140000000	XIV. FUENTES FINANCIERAS	25.179.284,49
140100000	DISMINUCION DE LA INVERSION FINANCIERA	4.563.245,32
140101000	Disminución de Disponibilidades	15.818.367,49
140102000	Disminución de Inversiones Fcras. Temporarias	4.797.671,68
140104000	Disminución de Otros Activos Financieros	22.701,86
140200000	ENDEUDAMIENTO PUBLICO E INCREMENTO DE OTROS PASIVOS	22.701,86
140204000	Incremento de la Deuda Flotante	0,00
140205000	Incremento de Otros Pasivos	0,00
140300000	CONTRIBUCIONES FIGURATIVAS PARA APLICACIONES FINANCIERAS	32.217.436,51
150000000	XV. APLICACIONES FINANCIERAS	32.210.778,08
150100000	INVERSION FINANCIERA	0,00
150101000	Incremento de Disponibilidades	4.656.228,08
150102000	Incremento de Inversiones Fcras. Temporarias	0,00
150104000	Incremento de Adelantos a Prov. y Cont.	27.554.550,00
150105000	Incremento de Otros Activos Financieros	6.658,43
150200000	AMORTIZACION DE DEUDA Y DISMINUCION DE OTROS PASIVOS	6.658,43
150204000	Disminución de la Deuda Flotante	0,00
150205000	Disminución de Otros Pasivos	0,00
150300000	GASTOS FIGURATIVOS PARA APLICACIONES FINANCIERAS	0,00
160000000	OTROS CONCEPTOS NO INFORMADOS	0,00

OBSERVACIONES

Número: 1 Usuario: NCAVALLO Fecha: 13/06/16 11:07

Disminución de Otros Activos Financieros: corresponde a diferencia de cambio.

Fecha de Impresión: 05/08/16 14:11:02

CAVALLO, NATALIA

Página 2


Dr. Mayor (R) Dardo E. ESTEFO  
Presidente - C.R.P.T.F.



Provincia de Tierra del Fuego,  
Antártida e Islas del Atlántico Sur  
República Argentina

PROVINCIA DE TIERRA DEL FUEGO

ESQUEMA AHORRO - INVERSION - FINANCIAMIENTO



ORGANISMO: Caja Compensadora Policía  
ETAPA: Pagado  
MES 3 DE 2016  
TRIMESTRE 1

En Pesos

COD	CONCEPTO	IMPORTE
		55.920.384,83
100000000	I. INGRESOS CORRIENTES	0,00
101000000	TRIBUTARIOS	47.463.265,91
101040000	CONTRIBUCIONES A LA SEGURIDAD SOCIAL	47.463.265,91
101040100	Aportes y Retenciones que perciben Org. de Prev. y Asist. Soc.	33.800,00
102000000	NO TRIBUTARIOS	33.800,00
102010000	Recursos No Tributarios	33.800,00
102012300	Alquileres	0,00
103000000	VENTA DE BS. Y SERV. DE LA ADMIN. PUBLICA	8.423.318,92
104000000	RENTAS DE LA PROPIEDAD	692.396,87
104010000	Intereses por Préstamos	618.823,04
104020000	Intereses por Títulos y Valores	7.112.099,01
104030000	Intereses por Depósito	0,00
104060000	Beneficios por Inversiones Empresariales	0,00
105000000	TRANSFERENCIAS CORRIENTES	49.456.026,07
200000000	II. GASTOS CORRIENTES	3.306.928,78
201000000	GASTOS DE CONSUMO	2.997.749,80
201010000	Personal	28.712,69
201020000	Bienes de Consumo	280.466,29
201030000	Servicios	0,00
202000000	RENTAS DE LA PROPIEDAD	46.149.097,29
203000000	PRESTACIONES DE LA SEGURIDAD SOCIAL	46.149.097,29
203010000	Prestaciones que brindan los Organ.de Prev. y Asistencia Social	0,00
204000000	TRANSFERENCIAS CORRIENTES	6.464.358,76
300000000	III. RESULTADO ECONOMICO (I-II)	1.343.693,52
400000000	IV. INGRESOS DE CAPITAL	0,00
401000000	RECURSOS PROPIOS DE CAPITAL	0,00
402000000	TRANSFERENCIAS DE CAPITAL	1.343.693,52
403000000	DISMINUCIÓN DE LA INVERSION FINANCIERA	1.343.693,52
403020000	Recupero de Prestamos de Corto Plazo	1.343.693,52
403020100	del Sector Privado	769.900,26
500000000	V. GASTOS DE CAPITAL	11.900,26
501000000	INVERSION REAL DIRECTA	11.900,26
501010000	Maquinaria y Equipo	0,00
501020000	Construcciones	0,00
501030000	Bienes Preexistentes	0,00
502000000	TRANSFERENCIAS DE CAPITAL	758.000,00
503000000	INVERSION FINANCIERA	758.000,00
503020000	Concesión de Préstamos	57.264.078,35
600000000	VI. INGRESOS TOTALES (I+IV)	50.225.926,33
700000000	VII. GASTOS TOTALES (II+V)	50.225.926,33
800000000	VIII. GASTOS PRIMARIOS (VII-Rentas de la Propiedad)	7.038.152,02
900000000	VIII. GASTOS PRIMARIOS (VII-Rentas de la Propiedad)	0,00
1000000000	IX. RESULTADO FINANCIERO PREVIO A EROG. FIGUR.(VI-VII)	0,00
1000000000	X. CONTRIBUCIONES FIGURATIVAS	0,00
1100000000	XI. GASTOS FIGURATIVOS	0,00

Fecha de Impresión: 05/08/16 14:11:25

CAVALLO, NATALIA

Página 1


Crio. Mayor (H) Dardo E. ESTEFO  
Presidente - C.R.P.T.F.



Provincia de Tierra del Fuego,  
Antártida e Islas del Atlántico Sur  
República Argentina

PROVINCIA DE TIERRA DEL FUEGO

ESQUEMA AHORRO - INVERSION - FINANCIAMIENTO



ORGANISMO: Caja Compensadora Policia  
ETAPA: Pagado  
MES 3 DE 2016  
TRIMESTRE 1

En Pesos

COD	CONCEPTO	IMPORTE
1200000000	XII. RESULTADO PRIMARIO (VI-VIII)	7.038.152,02
1300000000	XIII. RESULTADO FINANCIERO (IX+X-XI)	7.038.152,02
1400000000	XIV. FUENTES FINANCIERAS	25.179.284,49
1401000000	DISMINUCION DE LA INVERSION FINANCIERA	25.179.284,49
1401010000	Disminución de Disponibilidades	4.563.245,32
1401020000	Disminución de Inversiones Fcras. Temporarias	15.818.367,49
1401040000	Disminución de Otros Activos Financieros	4.797.671,68
1402000000	ENDEUDAMIENTO PUBLICO E INCREMENTO DE OTROS PASIVOS	0,00
1402050000	Incremento de Otros Pasivos	0,00
1500000000	XV. APLICACIONES FINANCIERAS	32.210.778,08
1501000000	INVERSION FINANCIERA	32.210.778,08
1501010000	Incremento de Disponibilidades	0,00
1501020000	Incremento de Inversiones Fcras. Temporarias	4.656.228,08
1501040000	Incremento de Adelantos a Prov. y Cont.	0,00
1501050000	Incremento de Otros Activos Financieros	27.554.550,00
1502000000	AMORTIZACION DE DEUDA Y DISMINUCION DE OTROS PASIVOS	0,00
1502050000	Disminución de Otros Pasivos	0,00
1600000000	OTROS CONCEPTOS NO INFORMADOS	6.658,43

Fecha de Impresión: 05/08/16 14:11:25

CAVALLO, NATALIA

Página 2

Crio. Mayor (R) Dardo E. ESTEFC  
residente - C.R.P.T.F.



Provincia de Tierra del Fuego,  
Antártida e Islas del Atlántico Sur.  
República Argentina.

ADMINISTRACIÓN PROVINCIAL

EJECUCIÓN DE GASTOS POR OBJETO A NIVEL DE PARCIAL

Organismo: Caja Compensadora Policía

Mes: 3 Año: 2016


COD. GASTO	GASTOS	CRED ORIGINAL	AUMENTOS	DISMINUCIONES	CRED VIGENTE	COMPROMISO	DEVENGADO	MAND A PAGAR	PAGADO	NO EJECUTADO
10000	GASTOS EN PERSONAL	15.587.091,37	0,00	0,00	15.587.091,37	2.997.749,80	2.997.749,80	2.997.749,80	2.997.749,80	12.589.341,57
10100	Personal permanente	9.416.071,39	0,00	0,00	9.416.071,39	1.896.214,06	1.896.214,06	1.896.214,06	1.896.214,06	7.519.857,33
10101	Retribuciones del Cargo	5.539.163,85	0,00	0,00	5.539.163,85	1.896.214,06	1.896.214,06	1.896.214,06	1.896.214,06	3.642.949,79
10103	Retribuciones que no hacen al cargo	2.726.296,30	0,00	0,00	2.726.296,30	0,00	0,00	0,00	0,00	2.726.296,30
10104	Sueldo anual complementario	1.150.611,24	0,00	0,00	1.150.611,24	0,00	0,00	0,00	0,00	1.150.611,24
10200	Personal Temporario	6.054.019,98	0,00	0,00	6.054.019,98	1.056.094,74	1.056.094,74	1.056.094,74	1.056.094,74	4.997.925,24
10201	Retribuciones del cargo	6.054.019,98	0,00	0,00	6.054.019,98	1.056.094,74	1.056.094,74	1.056.094,74	1.056.094,74	4.997.925,24
10300	Servicios extraordinarios	0,00	0,00	0,00	0,00	0,00	0,00	0,00	0,00	0,00
10400	Asignaciones familiares	117.000,00	0,00	0,00	117.000,00	45.441,00	45.441,00	45.441,00	45.441,00	71.559,00
10401	Asignaciones familiares	117.000,00	0,00	0,00	117.000,00	45.441,00	45.441,00	45.441,00	45.441,00	71.559,00
10500	Asistencia social al personal	0,00	0,00	0,00	0,00	0,00	0,00	0,00	0,00	0,00
10600	Beneficios y compensaciones	0,00	0,00	0,00	0,00	0,00	0,00	0,00	0,00	0,00
20000	BIENES DE CONSUMO	275.276,53	0,00	0,00	275.276,53	28.712,69	28.712,69	28.712,69	28.712,69	246.563,84
20100	Productos alimenticios, agropecuarios y forestales	6.337,50	0,00	0,00	6.337,50	1.787,47	1.787,47	1.787,47	1.787,47	4.550,03
20101	Alimentos para personas	6.337,50	0,00	0,00	6.337,50	1.787,47	1.787,47	1.787,47	1.787,47	4.550,03
20200	Textiles y vestuario	78.975,00	0,00	0,00	78.975,00	4.157,72	4.157,72	4.157,72	4.157,72	74.817,28
20201	Hilados y telas	11.375,00	0,00	0,00	11.375,00	0,00	0,00	0,00	0,00	11.375,00
20202	Prendas de vestir	67.600,00	0,00	0,00	67.600,00	4.157,72	4.157,72	4.157,72	4.157,72	63.442,28
20300	Productos de papel, cartón e impresos	83.443,33	0,00	0,00	83.443,33	1.483,00	1.483,00	1.483,00	1.483,00	81.960,33
20301	Papel de escritorio y cartón	19.804,69	0,00	0,00	19.804,69	1.330,00	1.330,00	1.330,00	1.330,00	18.474,69
20302	Papel para computación	39.608,53	0,00	0,00	39.608,53	0,00	0,00	0,00	0,00	39.608,53
20303	Productos de artes gráficas	3.961,36	0,00	0,00	3.961,36	0,00	0,00	0,00	0,00	3.961,36
20304	Productos de papel y cartón	4.225,00	0,00	0,00	4.225,00	0,00	0,00	0,00	0,00	4.225,00
20305	Libros revistas y periódicos	6.337,50	0,00	0,00	6.337,50	153,00	153,00	153,00	153,00	6.184,50
20306	Textos de enseñanza	5.281,25	0,00	0,00	5.281,25	0,00	0,00	0,00	0,00	5.281,25
20309	Otros n.e.p.	4.225,00	0,00	0,00	4.225,00	0,00	0,00	0,00	0,00	4.225,00
20400	Productos de cuero y caucho	0,00	0,00	0,00	0,00	0,00	0,00	0,00	0,00	0,00
20500	Productos químicos, combustibles y lubricantes	28.419,56	0,00	0,00	28.419,56	3.634,00	3.634,00	3.634,00	3.634,00	24.785,56
20502	Productos farmacéuticos y medicinales	2.217,28	0,00	0,00	2.217,28	0,00	0,00	0,00	0,00	2.217,28
20505	Tintas pinturas y colorantes	26.202,28	0,00	0,00	26.202,28	3.634,00	3.634,00	3.634,00	3.634,00	22.568,28
20600	Productos de minerales no metálicos	0,00	0,00	0,00	0,00	0,00	0,00	0,00	0,00	0,00

Fecha de Impresión: 05/08/16 14:11:51

CAVALLO, NATALIA

Crd. Mayor (R) Dardo E. ESTEFO  
Presidente - C.R.P.T.F.

Página: 1





Provincia de Tierra del Fuego,  
Antártida e Islas del Atlántico Sur,  
República Argentina.

ADMINISTRACIÓN PROVINCIAL

EJECUCIÓN DE GASTOS POR OBJETO A NIVEL DE PARCIAL

Organismo: Caja Compensadora Policia

Mes: 3 Año: 2016


COD. GASTO	GASTOS	CRED ORIGINAL	AUMENTOS	DISMINUCIONES	CRED VIGENTE	COMPROMISO	DEVENGADO	MAND A PAGAR	PAGADO	NO EJECUTADO
		5.281,25	0,00	0,00	5.281,25	0,00	0,00	0,00	0,00	5.281,25
20700	Productos metálicos	5.281,25	0,00	0,00	5.281,25	0,00	0,00	0,00	0,00	5.281,25
20705	Herramientas menores	0,00	0,00	0,00	0,00	0,00	0,00	0,00	0,00	0,00
20800	Minerales	72.819,89	0,00	0,00	72.819,89	17.650,50	17.650,50	17.650,50	17.650,50	55.169,39
20900	Otros bienes de consumo	15.843,75	0,00	0,00	15.843,75	2.932,14	2.932,14	2.932,14	2.932,14	12.911,61
20901	Elementos de limpieza	26.406,25	0,00	0,00	26.406,25	2.922,16	2.922,16	2.922,16	2.922,16	23.484,09
20902	Útiles de escritorio, oficina y enseñanza	6.601,14	0,00	0,00	6.601,14	2.631,00	2.631,00	2.631,00	2.631,00	3.970,14
20903	Útiles y materiales eléctricos	5.281,25	0,00	0,00	5.281,25	496,00	496,00	496,00	496,00	4.785,25
20904	Utensilios de cocina y comedor	13.406,25	0,00	0,00	13.406,25	4.135,99	4.135,99	4.135,99	4.135,99	9.270,26
20906	Repuestos y accesorios	5.281,25	0,00	0,00	5.281,25	4.533,21	4.533,21	4.533,21	4.533,21	748,04
20909	Otros n.e.p	2.845.666,19	22.500,00	22.500,00	2.845.666,19	286.786,19	286.786,19	286.786,19	280.466,29	2.559.880,00
30000	SERVICIOS NO PERSONALES	195.162,50	22.500,00	22.500,00	195.162,50	82.869,48	82.869,48	82.869,48	82.869,48	112.293,02
30100	Servicios básicos	31.687,50	0,00	0,00	31.687,50	4.719,96	4.719,96	4.719,96	4.719,96	26.967,54
30101	Energía eléctrica	25.350,00	0,00	0,00	25.350,00	13.128,95	13.128,95	13.128,95	13.128,95	12.221,05
30102	Agua	10.562,50	0,00	0,00	10.562,50	999,15	999,15	999,15	999,15	9.563,35
30103	Gas	52.812,50	0,00	0,00	52.812,50	3.229,42	3.229,42	3.229,42	3.229,42	49.583,08
30104	Teléfonos, telex y telefax	42.250,00	22.500,00	0,00	64.750,00	60.792,00	60.792,00	60.792,00	60.792,00	3.958,00
30105	correos y telégrafo	32.500,00	0,00	22.500,00	10.000,00	0,00	0,00	0,00	0,00	10.000,00
30109	Otros n.e.p.	82.143,75	0,00	0,00	82.143,75	0,00	0,00	0,00	0,00	82.143,75
30200	Alquileres y derechos	76.050,00	0,00	0,00	76.050,00	0,00	0,00	0,00	0,00	76.050,00
30203	Alquileres de equipos de computación	6.093,75	0,00	0,00	6.093,75	0,00	0,00	0,00	0,00	6.093,75
30204	Alquileres de fotocopiadoras	662.750,00	0,00	0,00	662.750,00	2.445,50	2.445,50	2.445,50	2.445,50	660.304,50
30300	Mantenimiento, reparación y limpieza	503.500,00	0,00	0,00	503.500,00	300,00	300,00	300,00	300,00	503.200,00
30301	Mantenimiento y reparación de edificios y locales	31.687,50	0,00	0,00	31.687,50	2.145,50	2.145,50	2.145,50	2.145,50	29.542,00
30303	Mantenimiento y reparación de maquinaria y equipo	6.337,50	0,00	0,00	6.337,50	0,00	0,00	0,00	0,00	6.337,50
30305	Limpieza, aseo y fumigación	117.000,00	0,00	0,00	117.000,00	0,00	0,00	0,00	0,00	117.000,00
30306	Mantenimiento de sistemas informático	4.225,00	0,00	0,00	4.225,00	0,00	0,00	0,00	0,00	4.225,00
30309	Otros n.e.p.	1.001.406,25	0,00	0,00	1.001.406,25	118.650,00	118.650,00	118.650,00	118.650,00	882.756,25
30400	Servicios técnicos y profesionales	169.000,00	0,00	0,00	169.000,00	0,00	0,00	0,00	0,00	169.000,00
30401	Estudios, investigaciones y proyectos de factibilidad	26.406,25	0,00	0,00	26.406,25	0,00	0,00	0,00	0,00	26.406,25
30402	Médicos y sanitarios	50.700,00	0,00	0,00	50.700,00	0,00	0,00	0,00	0,00	50.700,00
30403	Jurídicos									

Fecha de Impresión: 05/08/16 14:11:51

CAVALLO, NATALIA

Cno. Mayor (R) Dardo E. ESTEFO  
Presidente - C.R.P.T.F.

Página: 2







Provincia de Tierra del Fuego,  
Antártida e Islas del Atlántico Sur.  
República Argentina.

ADMINISTRACIÓN PROVINCIAL

EJECUCIÓN DE GASTOS POR OBJETO A NIVEL DE PARCIAL

Organismo: Caja Compensadora Policia


Mes: 3 Año: 2016

COD. GASTO	GASTOS	CRED ORIGINAL	AUMENTOS	DISMINUCIONES	CRED VIGENTE	COMPROMISO	DEVENGADO	MAND A PAGAR	PAGADO	NO EJECUTADO
		65.000,00	0,00	0,00	65.000,00	0,00	0,00	0,00	0,00	65.000,00
30404	Contabilidad y Auditoria	33.800,00	0,00	0,00	33.800,00	0,00	0,00	0,00	0,00	33.800,00
30405	De capacitación	533.000,00	0,00	0,00	533.000,00	114.450,00	114.450,00	114.450,00	114.450,00	418.550,00
30406	De informática y sistemas computarizados	123.500,00	0,00	0,00	123.500,00	4.200,00	4.200,00	4.200,00	4.200,00	119.300,00
30409	Otros n.e.p.	353.857,66	0,00	0,00	353.857,66	59.432,74	59.432,74	59.432,74	53.112,84	294.424,92
30500	Servicios comerciales y financieros	20.596,03	0,00	0,00	20.596,03	1.385,70	1.385,70	1.385,70	1.385,70	19.210,33
30501	Transporte	27.462,50	0,00	0,00	27.462,50	0,00	0,00	0,00	0,00	27.462,50
30503	Imprenta, publicaciones y reproducciones	21.424,13	0,00	0,00	21.424,13	16.133,73	16.133,73	16.133,73	9.813,83	5.290,40
30504	Primas y gastos de seguros	179.562,50	0,00	0,00	179.562,50	41.913,31	41.913,31	41.913,31	41.913,31	137.649,19
30505	Comisiones y gastos bancarios	104.812,50	0,00	0,00	104.812,50	0,00	0,00	0,00	0,00	104.812,50
30509	Otros n.e.p.	16.250,00	0,00	0,00	16.250,00	660,00	660,00	660,00	660,00	15.590,00
30600	Publicidad y propaganda	104.121,03	0,00	0,00	104.121,03	0,00	0,00	0,00	0,00	104.121,03
30700	Pasajes y viáticos	52.812,50	0,00	0,00	52.812,50	0,00	0,00	0,00	0,00	52.812,50
30701	Pasajes	39.608,53	0,00	0,00	39.608,53	0,00	0,00	0,00	0,00	39.608,53
30702	Viáticos	11.700,00	0,00	0,00	11.700,00	0,00	0,00	0,00	0,00	11.700,00
30709	Otros n.e.p.	273.000,00	0,00	0,00	273.000,00	18.996,00	18.996,00	18.996,00	18.996,00	254.004,00
30800	Impuestos, derechos y tasas	227.500,00	0,00	0,00	227.500,00	18.996,00	18.996,00	18.996,00	18.996,00	208.504,00
30803	Derechos y tasas	45.500,00	0,00	0,00	45.500,00	0,00	0,00	0,00	0,00	45.500,00
30809	Otros n.e.p.	156.975,00	0,00	0,00	156.975,00	3.732,47	3.732,47	3.732,47	3.732,47	153.242,53
30900	Otros Servicios	52.812,50	0,00	0,00	52.812,50	3.732,47	3.732,47	3.732,47	3.732,47	49.080,03
30901	Servicios de ceremonial	93.600,00	0,00	0,00	93.600,00	0,00	0,00	0,00	0,00	93.600,00
30903	Servicios de vigilancia	10.562,50	0,00	0,00	10.562,50	0,00	0,00	0,00	0,00	10.562,50
30909	Otros n.e.p.	41.314.500,00	0,00	0,00	41.314.500,00	11.900,26	11.900,26	11.900,26	11.900,26	41.302.599,74
40000	BIENES DE USO	15.000.000,00	0,00	0,00	15.000.000,00	0,00	0,00	0,00	0,00	15.000.000,00
40100	Bienes Preexistentes	15.000.000,00	0,00	0,00	15.000.000,00	0,00	0,00	0,00	0,00	15.000.000,00
40101	Tierras y terrenos	0,00	0,00	0,00	0,00	0,00	0,00	0,00	0,00	0,00
40102	Edificios e instalaciones	25.000.000,00	0,00	0,00	25.000.000,00	0,00	0,00	0,00	0,00	25.000.000,00
40200	Construcciones	25.000.000,00	0,00	0,00	25.000.000,00	0,00	0,00	0,00	0,00	25.000.000,00
40202	Construcciones en bienes de dominio público	864.500,00	0,00	0,00	864.500,00	11.900,26	11.900,26	11.900,26	11.900,26	852.599,74
40300	Maquinaria y equipo	617.500,00	0,00	0,00	617.500,00	11.900,26	11.900,26	11.900,26	11.900,26	605.599,74
40306	Equipo para computación	162.500,00	0,00	0,00	162.500,00	0,00	0,00	0,00	0,00	162.500,00
40307	Equipo de oficina y muebles									

Fecha de Impresión: 05/08/16 14:11:51

CAVALLO, NATALIA

Cdo. Mayor (R) Dardo E. ESTEFO  
Presidente - C.R.P.T.F.





Provincia de Tierra del Fuego,  
Antártida e Islas del Atlántico Sur.  
República Argentina.

ADMINISTRACIÓN PROVINCIAL

EJECUCIÓN DE GASTOS POR OBJETO A NIVEL DE PARCIAL

Organismo: Caja Compensadora Policía

Mes: 3 Año: 2016


COD. GASTO	GASTOS	CRED ORIGINAL	AUMENTOS	DISMINUCIONES	CRED VIGENTE	COMPROMISO	DEVENGADO	MAND A PAGAR	PAGADO	NO EJECUTADO
		84.500,00	0,00	0,00	84.500,00	0,00	0,00	0,00	0,00	84.500,00
40309	Equipos varios	450.000,00	0,00	0,00	450.000,00	0,00	0,00	0,00	0,00	450.000,00
40800	Activos Intangibles	450.000,00	0,00	0,00	450.000,00	0,00	0,00	0,00	0,00	450.000,00
40801	Programas de computación	263.585.775,96	0,00	0,00	263.585.775,96	46.165.479,25	46.165.479,25	46.165.479,25	46.149.097,29	217.420.296,71
50000	TRANSFERENCIAS	263.585.775,96	0,00	0,00	263.585.775,96	46.165.479,25	46.165.479,25	46.165.479,25	46.149.097,29	217.420.296,71
50100	Transferencias al Sector Privado p/ financiar Gastos Corrientes	256.468.275,96	0,00	0,00	256.468.275,96	46.165.479,25	46.165.479,25	46.165.479,25	46.149.097,29	210.302.796,71
50101	Jubilaciones	6.825.000,00	0,00	0,00	6.825.000,00	0,00	0,00	0,00	0,00	6.825.000,00
50102	Pensiones	292.500,00	0,00	0,00	292.500,00	0,00	0,00	0,00	0,00	292.500,00
50104	Ayudas sociales a personas	0,00	0,00	0,00	0,00	0,00	0,00	0,00	0,00	0,00
50200	Transferencias al Sector Privado p/ financiar Gastos de Capital	0,00	0,00	0,00	0,00	0,00	0,00	0,00	0,00	0,00
50300	Transferencias al Sector Público Nacional p/ financiar Gs. Corrientes	0,00	0,00	0,00	0,00	0,00	0,00	0,00	0,00	0,00
50400	Transferencias al Sector Público Nacional p/ financiar Gs. de Capital	0,00	0,00	0,00	0,00	0,00	0,00	0,00	0,00	0,00
50500	Transferencias al Sector Público empresarial	0,00	0,00	0,00	0,00	0,00	0,00	0,00	0,00	0,00
50600	Transferencias a universidades Nacionales	0,00	0,00	0,00	0,00	0,00	0,00	0,00	0,00	0,00
50700	Transferencias a Inst. Prov. y Munic. para financiar Gastos Corrientes	0,00	0,00	0,00	0,00	0,00	0,00	0,00	0,00	0,00
50800	Transferencias a Inst. Prov. y Munic. para financiar Gs de capital	0,00	0,00	0,00	0,00	0,00	0,00	0,00	0,00	0,00
50900	Transferencias al Exterior	77.600.000,00	0,00	0,00	77.600.000,00	758.000,00	758.000,00	758.000,00	758.000,00	76.842.000,00
60000	ACTIVOS FINANCIEROS	0,00	0,00	0,00	0,00	0,00	0,00	0,00	0,00	0,00
60100	Aportes de capital	12.000.000,00	0,00	0,00	12.000.000,00	758.000,00	758.000,00	758.000,00	758.000,00	11.242.000,00
60200	Prestamos a corto plazo	12.000.000,00	0,00	0,00	12.000.000,00	758.000,00	758.000,00	758.000,00	758.000,00	11.242.000,00
60201	Prestamos a corto plazo al sector privado	0,00	0,00	0,00	0,00	0,00	0,00	0,00	0,00	0,00
60300	Préstamos a largo plazo	0,00	0,00	0,00	0,00	0,00	0,00	0,00	0,00	0,00
60400	Titulos y valores	15.600.000,00	0,00	0,00	15.600.000,00	0,00	0,00	0,00	0,00	15.600.000,00
60500	Incremento de disponibilidades	15.600.000,00	0,00	0,00	15.600.000,00	0,00	0,00	0,00	0,00	15.600.000,00
60502	Incremento de inversiones financieras temporarias	50.000.000,00	0,00	0,00	50.000.000,00	0,00	0,00	0,00	0,00	50.000.000,00
60600	Incremento de cuentas a cobrar	50.000.000,00	0,00	0,00	50.000.000,00	0,00	0,00	0,00	0,00	50.000.000,00
60602	Incremento de otras cuentas a cobrar a corto plazo	0,00	0,00	0,00	0,00	0,00	0,00	0,00	0,00	0,00
60700	Incremento de documentos a cobrar	0,00	0,00	0,00	0,00	0,00	0,00	0,00	0,00	0,00
60800	Incremento de activos diferidos y adelantos a proveedores y contratista	0,00	0,00	0,00	0,00	0,00	0,00	0,00	0,00	0,00
70000	SERVICIO DE LA DEUDA Y DISMINUCIÓN DE OTROS PASIVOS	0,00	0,00	0,00	0,00	0,00	0,00	0,00	0,00	0,00
70100	Servicio de la deuda interna	0,00	0,00	0,00	0,00	0,00	0,00	0,00	0,00	0,00
70200	Servicio de la deuda externa	0,00	0,00	0,00	0,00	0,00	0,00	0,00	0,00	0,00

Fecha de Impresión: 05/08/16 14:11:51

CAVALLO, NATALIA

Página: 4

Crto. Mayor (R) Darío E. ESTEFO  
Presidente - C.R.P.T.F.





Provincia de Tierra del Fuego,  
Antártida e Islas del Atlántico Sur.  
República Argentina.

ADMINISTRACIÓN PROVINCIAL

EJECUCIÓN DE GASTOS POR OBJETO A NIVEL DE PARCIAL

Organismo: Caja Compensadora Policía

Mes: 3 Año: 2016

COD. GASTO	GASTOS	CRED ORIGINAL	AUMENTOS	DISMINUCIONES	CRED VIGENTE	COMPROMISO	DEVENGADO	MAND A PAGAR	PAGADO	NO EJECUTADO
70300	Intereses por préstamos recibidos	0,00	0,00	0,00	0,00	0,00	0,00	0,00	0,00	0,00
70400	Disminución de préstamos a corto plazo	0,00	0,00	0,00	0,00	0,00	0,00	0,00	0,00	0,00
70500	Disminución de préstamos a largo plazo	0,00	0,00	0,00	0,00	0,00	0,00	0,00	0,00	0,00
70800	Disminución de cuentas y documentos a pagar	0,00	0,00	0,00	0,00	0,00	0,00	0,00	0,00	0,00
70700	Disminución de depósitos en instituciones públicas financieras	0,00	0,00	0,00	0,00	0,00	0,00	0,00	0,00	0,00
70800	Disminución de otros pasivos	0,00	0,00	0,00	0,00	0,00	0,00	0,00	0,00	0,00
70900	Conversión de la deuda	0,00	0,00	0,00	0,00	0,00	0,00	0,00	0,00	0,00
80000	OTROS GASTOS	0,00	0,00	0,00	0,00	0,00	0,00	0,00	0,00	0,00
80100	Intereses de Instituciones Publicas Financieras	0,00	0,00	0,00	0,00	0,00	0,00	0,00	0,00	0,00
80200	Depreciación y amortización	0,00	0,00	0,00	0,00	0,00	0,00	0,00	0,00	0,00
80300	Descuentos y bonificaciones	0,00	0,00	0,00	0,00	0,00	0,00	0,00	0,00	0,00
80400	Otras pérdidas	0,00	0,00	0,00	0,00	0,00	0,00	0,00	0,00	0,00
80500	Disminución del patrimonio	0,00	0,00	0,00	0,00	0,00	0,00	0,00	0,00	0,00
90000	GASTOS FIGURATIVOS	0,00	0,00	0,00	0,00	0,00	0,00	0,00	0,00	0,00
90100	Gastos Figurativos de la Adm. Prov. para transacciones ctes.	0,00	0,00	0,00	0,00	0,00	0,00	0,00	0,00	0,00
90200	Gastos Figurativos de la Adm. Provincial para transacciones de capital	0,00	0,00	0,00	0,00	0,00	0,00	0,00	0,00	0,00
90300	Gastos Figurativos de la Adm. Provincial para aplicaciones financieras	0,00	0,00	0,00	0,00	0,00	0,00	0,00	0,00	0,00
990000	TOTAL DE GASTOS	401.208.310,05	22.500,00	22.500,00	401.208.310,05	50.248.628,19	50.248.628,19	50.248.628,19	50.225.926,33	350.959.681,86


OBSERVACIONES

Número: 1 Usuario: NCAVALLO Fecha: 08/06/16 16:04  
Resolución N°053/2016 C.R.P.T.F. - Modificación partidas 3.1.9 - .3.1.5

Fecha de Impresión: 05/08/16 14:11:51

CAVALLO, NATALIA

Crio. Mayor (R) Dardo E. ESTEFO  
Presidente - C.R.P.T.F.






PROVINCIA DE TIERRA DEL FUEGO  
ADMINISTRACION PROVINCIAL  
COMPOSICION DEL GASTO POR FINALIDAD-FUNCION Y CARACTER ECONOMICO

ORGANISMO: Caja Compensadora Policia  
ETAPA: Devengado  
MES 3 DE 2016  
TRIMESTRE 1

CODIGO	CONCEPTO	TOTAL GENERAL (A)+(B)+(C)	GASTOS CORRIENTES							GASTOS DE CAPITAL					APLICACIONES FINANCIERAS					
			GASTOS DE CONSUMO				RENTAS DE LA PROPIEDAD	PRESTAC. SEG. SOCIAL	TRANSFERENCIAS	OTROS	TOTAL (D)	BIENES DE USO				TRANSFERENCIAS	INVERSION FINANCIERA	TOTAL (E)	ACTIVOS FINANCIEROS	SERVICIOS DE LA DEUDA
			TOTAL (A)	GASTOS EN PERSONAL	BIENES DE CONSUMO	SERVICIOS NO PERSONALES						CONSTRUCCIONES	BIENES PRE-EXISTENTES	MAQUINARIA Y EQUIPOS	OTROS					
10000000	ADMINISTRACION GOBIERNAMENTAL	0,00	0,00	0,00	0,00	0,00	0,00	0,00	0,00	0,00	0,00	0,00	0,00	0,00	0,00	0,00	0,00	0,00	0,00	
20000000	SERVICIOS DE SEGURIDAD	0,00	0,00	0,00	0,00	0,00	0,00	0,00	0,00	0,00	0,00	0,00	0,00	0,00	0,00	0,00	0,00	0,00	0,00	
30000000	SERVICIOS SOCIALES	77.803.178,19	49.478.727,93	2.997.749,80	28.712,88	286.796,19	0,00	48.185.479,25	0,00	0,00	789.900,26	0,00	0,00	11.900,26	0,00	0,00	758.000,00	27.554.550,00	27.554.550,00	0,00
3003000000	Seguridad Social	77.803.178,19	49.478.727,93	2.997.749,80	28.712,88	286.796,19	0,00	48.185.479,25	0,00	0,00	789.900,26	0,00	0,00	11.900,26	0,00	0,00	758.000,00	27.554.550,00	27.554.550,00	0,00
4000000000	SERVICIOS ECONOMICOS	0,00	0,00	0,00	0,00	0,00	0,00	0,00	0,00	0,00	0,00	0,00	0,00	0,00	0,00	0,00	0,00	0,00	0,00	0,00
5000000000	DEUDA PUBLICA	0,00	0,00	0,00	0,00	0,00	0,00	0,00	0,00	0,00	0,00	0,00	0,00	0,00	0,00	0,00	0,00	0,00	0,00	0,00
6000000000	TOTAL	77.803.178,19	49.478.727,93	2.997.749,80	28.712,88	286.796,19	0,00	48.185.479,25	0,00	0,00	789.900,26	0,00	0,00	11.900,26	0,00	0,00	758.000,00	27.554.550,00	27.554.550,00	0,00

Fecha de impresión: 05/08/16 14:32:29 CAVALLO, NATALIA


Cto. Mayor (R) Dardo E. ESTEFO  
Presidenta - C.R.F.T.F.



ORGANISMO: Caja Compensadora Policia  
 ETAPA: Pagado  
 MES 3 DE 2016  
 TRIMESTRE 1

CODIGO	CONCEPTO	TOTAL GENERAL (a)+(b)+(c)	GASTOS CORRIENTES								GASTOS DE CAPITAL					APLICACIONES FINANCIERAS								
			GASTOS DE CONSUMO				RENTAS DE LA PROPIEDAD	PRESTAC. SEG. SOCIAL	TRANSFERENCIAS	OTROS	TOTAL (b)	BIENES DE USO				TRANSFERENCIAS	INVERSION FCIERA	TOTAL (c)	ACTIVOS FINANCIEROS	SERVICIOS DE LA DEUDA				
			TOTAL (a)	GASTOS EN PERSONAL	BIENES DE CONSUMO	SERVICIOS NO PERSONALES						CONSTRUCIONES	BIENES PRE-EXISTENTES	MAQUINARIA Y EQUIPOS	OTROS									
10000000	ADMINISTRACION GUBERNAMENTAL	0,00	0,00	0,00	0,00	0,00	0,00	0,00	0,00	0,00	0,00	0,00	0,00	0,00	0,00	0,00	0,00	0,00	0,00	0,00	0,00	0,00	0,00	
20000000	SERVICIOS DE SEGURIDAD	0,00	0,00	0,00	0,00	0,00	0,00	0,00	0,00	0,00	0,00	0,00	0,00	0,00	0,00	0,00	0,00	0,00	0,00	0,00	0,00	0,00	0,00	0,00
30000000	SERVICIOS SOCIALES	77.780.478,33	48.458.026,07	2.987.748,80	28.712,88	280.486,29	0,00	48.149.087,29	0,00	0,00	789.900,26	0,00	0,00	11.900,26	0,00	0,00	758.000,00	0,00	0,00	27.554.550,00	27.554.550,00	0,00	0,00	0,00
32000000	Seguridad Social	77.780.478,33	48.458.026,07	2.987.748,80	28.712,88	280.486,29	0,00	48.149.087,29	0,00	0,00	789.900,26	0,00	0,00	11.900,26	0,00	0,00	758.000,00	0,00	0,00	27.554.550,00	27.554.550,00	0,00	0,00	0,00
40000000	SERVICIOS ECONOMICOS	0,00	0,00	0,00	0,00	0,00	0,00	0,00	0,00	0,00	0,00	0,00	0,00	0,00	0,00	0,00	0,00	0,00	0,00	0,00	0,00	0,00	0,00	0,00
50000000	DEUDA PUBLICA	0,00	0,00	0,00	0,00	0,00	0,00	0,00	0,00	0,00	0,00	0,00	0,00	0,00	0,00	0,00	0,00	0,00	0,00	0,00	0,00	0,00	0,00	0,00
60000000	TOTAL	77.780.478,33	48.458.026,07	2.987.748,80	28.712,88	280.486,29	0,00	48.149.087,29	0,00	0,00	789.900,26	0,00	0,00	11.900,26	0,00	0,00	758.000,00	0,00	0,00	27.554.550,00	27.554.550,00	0,00	0,00	0,00

Crio. Mayor (R) Dardo E. ESTEFC  
 Presidente - C.A.P.T.F.





Provincia de Tierra del Fuego,  
Antártida e Islas del Atlántico Sur  
República Argentina

PROVINCIA DE TIERRA DEL FUEGO

ESQUEMA AHORRO - INVERSION - FINANCIAMIENTO



ORGANISMO: Caja Compensadora Policía  
ETAPA: Devengado  
MES 4 DE 2016  
TRIMESTRE 2

En Pesos

COD	CONCEPTO	IMPORTE
		75.893.728,19
10000000	I. INGRESOS CORRIENTES	0,00
10100000	TRIBUTARIOS	63.522.115,69
10104000	CONTRIBUCIONES A LA SEGURIDAD SOCIAL	63.522.115,69
101040100	Aportes y Retenciones que perciben Org. de Prev. y Asist. Soc.	33.800,00
10200000	NO TRIBUTARIOS	33.800,00
10201000	Recursos No Tributarios	0,00
102010100	Tasas Retributivas de Servicios	33.800,00
102012300	Alquileres	0,00
10300000	VENTA DE BS. Y SERV. DE LA ADMIN. PUBLICA	12.337.812,50
10400000	RENTAS DE LA PROPIEDAD	961.552,85
10401000	Intereses por Préstamos	1.532.327,09
10402000	Intereses por Títulos y Valores	9.843.932,56
10403000	Intereses por Depósito	0,00
10500000	TRANSFERENCIAS CORRIENTES	0,00
10502000	del Sector Público Nacional	0,00
10503000	del Sector Público Provincial y Municipal	65.343.575,40
20000000	II. GASTOS CORRIENTES	4.447.582,67
20100000	GASTOS DE CONSUMO	4.020.239,02
20101000	Personal	40.505,55
20102000	Bienes de Consumo	386.838,10
20103000	Servicios	0,00
20200000	RENTAS DE LA PROPIEDAD	60.895.992,73
20300000	PRESTACIONES DE LA SEGURIDAD SOCIAL	60.895.992,73
20301000	Prestaciones que brindan los Organ.de Prev. y Asistencia Social	0,00
20400000	TRANSFERENCIAS CORRIENTES	10.550.152,79
30000000	III. RESULTADO ECONOMICO (I-II)	1.845.063,81
40000000	IV. INGRESOS DE CAPITAL	0,00
40100000	RECURSOS PROPIOS DE CAPITAL	0,00
40200000	TRANSFERENCIAS DE CAPITAL	1.845.063,81
40300000	DISMINUCIÓN DE LA INVERSION FINANCIERA	1.845.063,81
40302000	Recupero de Prestamos de Corto Plazo	1.845.063,81
403020100	del Sector Privado	1.419.200,26
50000000	V. GASTOS DE CAPITAL	29.200,26
50100000	INVERSION REAL DIRECTA	29.200,26
50101000	Maquinaria y Equipo	0,00
50103000	Bienes Preexistentes	0,00
50200000	TRANSFERENCIAS DE CAPITAL	1.390.000,00
50300000	INVERSION FINANCIERA	1.390.000,00
50302000	Concesión de Préstamos	77.738.792,00
60000000	VI. INGRESOS TOTALES (I+IV)	66.762.775,66
70000000	VII. GASTOS TOTALES (II+V)	66.762.775,66
80000000	VIII. GASTOS PRIMARIOS (VII-Rentas de la Propiedad)	10.976.016,34
90000000	IX. RESULTADO FINANCIERO PREVIO A EROG. FIGUR.(VI-VII)	0,00
100000000	X. CONTRIBUCIONES FIGURATIVAS	

Fecha de Impresión: 05/08/16 14:12:57

CAVALLO, NATALIA

Página 1

Crto. Mayor (R) Dardo E. ESTEFO  
Presidente - C.R.P.F.



Provincia de Tierra del Fuego,  
Antártida e Islas del Atlántico Sur  
República Argentina

PROVINCIA DE TIERRA DEL FUEGO

ESQUEMA AHORRO - INVERSION - FINANCIAMIENTO



ORGANISMO: Caja Compensadora Policía  
ETAPA: Devengado  
MES 4 DE 2016  
TRIMESTRE 2

En Pesos

COD	CONCEPTO	IMPORTE
		0,00
110000000	XI. GASTOS FIGURATIVOS	10.976.016,34
120000000	XII. RESULTADO PRIMARIO (VI-VIII)	10.976.016,34
130000000	XIII. RESULTADO FINANCIERO (IX+X-XI)	73.275.192,09
140000000	XIV. FUENTES FINANCIERAS	73.247.377,07
140100000	DISMINUCION DE LA INVERSION FINANCIERA	4.314.817,46
140101000	Disminución de Disponibilidades	65.103.367,16
140102000	Disminución de Inversiones Fcras. Temporarias	3.829.192,45
140104000	Disminución de Otros Activos Financieros	27.815,02
140200000	ENDEUDAMIENTO PUBLICO E INCREMENTO DE OTROS PASIVOS	27.815,02
140204000	Incremento de la Deuda Flotante	0,00
140205000	Incremento de Otros Pasivos	0,00
140300000	CONTRIBUCIONES FIGURATIVAS PARA APLICACIONES FINANCIERAS	84.251.208,43
150000000	XV. APLICACIONES FINANCIERAS	84.244.550,00
150100000	INVERSION FINANCIERA	0,00
150101000	Incremento de Disponibilidades	0,00
150102000	Incremento de Inversiones Fcras. Temporarias	84.244.550,00
150105000	Incremento de Otros Activos Financieros	6.658,43
150200000	AMORTIZACION DE DEUDA Y DISMINUCION DE OTROS PASIVOS	6.658,43
150204000	Disminucion de la Deuda Flotante	0,00
150300000	GASTOS FIGURATIVOS PARA APLICACIONES FINANCIERAS	0,00
160000000	OTROS CONCEPTOS NO INFORMADOS	0,00

OBSERVACIONES

Número: 1      Usuario: NCAVALLO      Fecha: 15/06/16 12:25  
1401040000 - Disminución de Otros Activos Financieros: Diferencia de cambio moneda extranjera.

Fecha de Impresión: 05/08/16 14:12:57

CAVALLO, NATALIA

Página 2

Gño. Mayor (R) Dardo E. ESTEFO  
Presidente - C.A.P.T.F.



ESQUEMA AHORRO - INVERSION - FINANCIAMIENTO




Provincia de Tierra del Fuego,  
Antártida e Islas del Atlántico Sur  
República Argentina

ORGANISMO: Caja Compensadora Policia  
ETAPA: Pagado  
MES 4 DE 2016  
TRIMESTRE 2

En Pesos

COD	CONCEPTO	IMPORTE
100000000	I. INGRESOS CORRIENTES	75.893.728,19
101000000	TRIBUTARIOS	0,00
101040000	CONTRIBUCIONES A LA SEGURIDAD SOCIAL	63.522.115,69
101040100	Aportes y Retenciones que perciben Org. de Prev. y Asist. Soc.	63.522.115,69
102000000	NO TRIBUTARIOS	33.800,00
102010000	Recursos No Tributarios	33.800,00
102012300	Alquileres	33.800,00
103000000	VENTA DE BS. Y SERV. DE LA ADMIN. PUBLICA	0,00
104000000	RENTAS DE LA PROPIEDAD	12.337.812,50
104010000	Intereses por Préstamos	961.552,85
104020000	Intereses por Títulos y Valores	1.532.327,09
104030000	Intereses por Depósito	9.843.932,56
104060000	Beneficios por Inversiones Empresariales	0,00
105000000	TRANSFERENCIAS CORRIENTES	0,00
200000000	II. GASTOS CORRIENTES	65.315.760,38
201000000	GASTOS DE CONSUMO	4.442.087,41
201010000	Personal	4.020.239,02
201020000	Bienes de Consumo	40.505,55
201030000	Servicios	381.342,84
202000000	RENTAS DE LA PROPIEDAD	0,00
203000000	PRESTACIONES DE LA SEGURIDAD SOCIAL	60.873.672,97
203010000	Prestaciones que brindan los Organ.de Prev. y Asistencia Social	60.873.672,97
204000000	TRANSFERENCIAS CORRIENTES	0,00
300000000	III. RESULTADO ECONOMICO (I-II)	10.577.967,81
400000000	IV. INGRESOS DE CAPITAL	1.845.063,81
401000000	RECURSOS PROPIOS DE CAPITAL	0,00
402000000	TRANSFERENCIAS DE CAPITAL	0,00
403000000	DISMINUCIÓN DE LA INVERSION FINANCIERA	1.845.063,81
403020000	Recupero de Prestamos de Corto Plazo	1.845.063,81
403020100	del Sector Privado	1.419.200,26
500000000	V. GASTOS DE CAPITAL	29.200,26
501000000	INVERSION REAL DIRECTA	29.200,26
501010000	Maquinaria y Equipo	0,00
501020000	Construcciones	0,00
501030000	Bienes Preexistentes	0,00
502000000	TRANSFERENCIAS DE CAPITAL	1.390.000,00
503000000	INVERSION FINANCIERA	1.390.000,00
503020000	Concesión de Préstamos	77.738.792,00
600000000	VI. INGRESOS TOTALES (I+IV)	66.734.960,64
700000000	VII. GASTOS TOTALES (II+V)	66.734.960,64
800000000	VIII. GASTOS PRIMARIOS (VII-Rentas de la Propiedad)	11.003.831,36
900000000	IX. RESULTADO FINANCIERO PREVIO A EROG. FIGUR.(VI-VII)	0,00
1000000000	X. CONTRIBUCIONES FIGURATIVAS	0,00
1100000000	XI. GASTOS FIGURATIVOS	0,00





ORGANISMO: Caja Compensadora Policía  
ETAPA: Pagado  
MES 4 DE 2016  
TRIMESTRE 2

En Pesos

COD	CONCEPTO	IMPORTE
1200000000	XII. RESULTADO PRIMARIO (VI-VIII)	11.003.831,36
1300000000	XIII. RESULTADO FINANCIERO (IX+X-XI)	11.003.831,36
1400000000	XIV. FUENTES FINANCIERAS	73.247.377,08
1401000000	DISMINUCION DE LA INVERSION FINANCIERA	73.247.377,08
1401010000	Disminución de Disponibilidades	4.314.817,46
1401020000	Disminución de Inversiones Fcras. Temporarias	65.103.367,16
1401040000	Disminución de Otros Activos Financieros	3.829.192,46
1402000000	ENDEUDAMIENTO PUBLICO E INCREMENTO DE OTROS PASIVOS	0,00
1402050000	Incremento de Otros Pasivos	0,00
1500000000	XV. APLICACIONES FINANCIERAS	84.244.550,00
1501000000	INVERSION FINANCIERA	84.244.550,00
1501010000	Incremento de Disponibilidades	0,00
1501020000	Incremento de Inversiones Fcras. Temporarias	0,00
1501050000	Incremento de Otros Activos Financieros	84.244.550,00
1502000000	AMORTIZACION DE DEUDA Y DISMINUCION DE OTROS PASIVOS	0,00
1502050000	Disminución de Otros Pasivos	0,00
1600000000	OTROS CONCEPTOS NO INFORMADOS	6.658,44

OBSERVACIONES

Número: 1 Usuario: NCAVALLO Fecha: 15/06/16 12:24

1401040000 - Disminución de Otros Activos Financieros: Diferencia de cambio moneda extranjera.



Provincia de Tierra del Fuego,  
Antártida e Islas del Atlántico Sur.  
República Argentina.

ADMINISTRACIÓN PROVINCIAL

EJECUCIÓN DE GASTOS POR OBJETO A NIVEL DE PARCIAL

Organismo: Caja Compensadora Policía

Mes: 4 Año: 2016


COD. GASTO	GASTOS	CRED ORIGINAL	AUMENTOS	DISMINUCIONES	CRED VIGENTE	COMPROMISO	DEVENGADO	MAND A PAGAR	PAGADO	NO EJECUTADO
10000	GASTOS EN PERSONAL	15.587.091,37	0,00	0,00	15.587.091,37	4.020.239,02	4.020.239,02	4.020.239,02	4.020.239,02	11.566.852,35
10100	Personal permanente	9.416.071,39	0,00	0,00	9.416.071,39	2.563.256,87	2.563.256,87	2.563.256,87	2.563.256,87	6.852.814,52
10101	Retribuciones del Cargo	5.539.163,85	0,00	0,00	5.539.163,85	2.563.256,87	2.563.256,87	2.563.256,87	2.563.256,87	2.975.906,98
10103	Retribuciones que no hacen al cargo	2.726.296,30	0,00	0,00	2.726.296,30	0,00	0,00	0,00	0,00	2.726.296,30
10104	Sueldo anual complementario	1.150.611,24	0,00	0,00	1.150.611,24	0,00	0,00	0,00	0,00	1.150.611,24
10200	Personal Temporario	6.054.019,98	0,00	0,00	6.054.019,98	1.403.706,15	1.403.706,15	1.403.706,15	1.403.706,15	4.650.313,83
10201	Retribuciones del cargo	6.054.019,98	0,00	0,00	6.054.019,98	1.403.706,15	1.403.706,15	1.403.706,15	1.403.706,15	4.650.313,83
10300	Servicios extraordinarios	0,00	0,00	0,00	0,00	0,00	0,00	0,00	0,00	0,00
10400	Asignaciones familiares	117.000,00	0,00	0,00	117.000,00	53.276,00	53.276,00	53.276,00	53.276,00	63.724,00
10401	Asignaciones familiares	117.000,00	0,00	0,00	117.000,00	53.276,00	53.276,00	53.276,00	53.276,00	63.724,00
10500	Asistencia social al personal	0,00	0,00	0,00	0,00	0,00	0,00	0,00	0,00	0,00
10600	Beneficios y compensaciones	0,00	0,00	0,00	0,00	0,00	0,00	0,00	0,00	0,00
20000	BIENES DE CONSUMO	275.276,53	0,00	0,00	275.276,53	40.505,55	40.505,55	40.505,55	40.505,55	234.770,98
20100	Productos alimenticios, agropecuarios y forestales	6.337,50	0,00	0,00	6.337,50	2.155,50	2.155,50	2.155,50	2.155,50	4.182,00
20101	Alimentos para personas	6.337,50	0,00	0,00	6.337,50	2.155,50	2.155,50	2.155,50	2.155,50	4.182,00
20200	Textiles y vestuario	78.975,00	0,00	0,00	78.975,00	4.157,72	4.157,72	4.157,72	4.157,72	74.817,28
20201	Hilados y telas	11.375,00	0,00	0,00	11.375,00	0,00	0,00	0,00	0,00	11.375,00
20202	Prendas de vestir	67.600,00	0,00	0,00	67.600,00	4.157,72	4.157,72	4.157,72	4.157,72	63.442,28
20300	Productos de papel, cartón e impresos	83.443,33	0,00	0,00	83.443,33	1.483,00	1.483,00	1.483,00	1.483,00	81.960,33
20301	Papel de escritorio y cartón	19.804,69	0,00	0,00	19.804,69	1.330,00	1.330,00	1.330,00	1.330,00	18.474,69
20302	Papel para computación	39.608,53	0,00	0,00	39.608,53	0,00	0,00	0,00	0,00	39.608,53
20303	Productos de artes gráficas	3.961,36	0,00	0,00	3.961,36	0,00	0,00	0,00	0,00	3.961,36
20304	Productos de papel y cartón	4.225,00	0,00	0,00	4.225,00	0,00	0,00	0,00	0,00	4.225,00
20305	Libros revistas y periódicos	6.337,50	0,00	0,00	6.337,50	153,00	153,00	153,00	153,00	6.184,50
20306	Textos de enseñanza	5.281,25	0,00	0,00	5.281,25	0,00	0,00	0,00	0,00	5.281,25
20309	Otros n.e.p.	4.225,00	0,00	0,00	4.225,00	0,00	0,00	0,00	0,00	4.225,00
20400	Productos de cuero y caucho	0,00	0,00	0,00	0,00	0,00	0,00	0,00	0,00	0,00
20500	Productos químicos, combustibles y lubricantes	28.419,56	0,00	0,00	28.419,56	4.971,00	4.971,00	4.971,00	4.971,00	23.448,56
20502	Productos farmacéuticos y medicinales	2.217,28	0,00	0,00	2.217,28	0,00	0,00	0,00	0,00	2.217,28
20505	Tintas pinturas y colorantes	26.202,28	0,00	0,00	26.202,28	4.971,00	4.971,00	4.971,00	4.971,00	21.231,28
20600	Productos de minerales no metálicos	0,00	0,00	0,00	0,00	0,00	0,00	0,00	0,00	0,00

Fecha de Impresión: 05/08/16 14:13:32

CAVALLO, NATALIA

Página: 1

Crio. Mayor (R) Dardo E. ESTEFO  
Presidente - C.R.P.T.F.





Provincia de Tierra del Fuego,  
Antártida e Islas del Atlántico Sur.  
República Argentina.

ADMINISTRACIÓN PROVINCIAL

EJECUCIÓN DE GASTOS POR OBJETO A NIVEL DE PARCIAL

Organismo: Caja Compensadora Policía

Mes: 4 Año: 2016

COD. GASTO	GASTOS	CRED ORIGINAL	AUMENTOS	DISMINUCIONES	CRED VIGENTE	COMPROMISO	DEVENGADO	MAND A PAGAR	PAGADO	NO EJECUTADO
20700	Productos metálicos	5.281,25	0,00	0,00	5.281,25	0,00	0,00	0,00	0,00	5.281,25
20705	Herramientas menores	5.281,25	0,00	0,00	5.281,25	0,00	0,00	0,00	0,00	5.281,25
20800	Minerales	0,00	0,00	0,00	0,00	0,00	0,00	0,00	0,00	0,00
20900	Otros bienes de consumo	72.819,89	0,00	0,00	72.819,89	27.738,33	27.738,33	27.738,33	27.738,33	45.081,56
20901	Elementos de limpieza	15.843,75	0,00	0,00	15.843,75	6.763,59	6.763,59	6.763,59	6.763,59	9.080,16
20902	Utiles de escritorio, oficina y enseñanza	26.406,25	0,00	0,00	26.406,25	6.509,16	6.509,16	6.509,16	6.509,16	19.897,09
20903	Utiles y materiales eléctricos	6.601,14	0,00	0,00	6.601,14	3.942,00	3.942,00	3.942,00	3.942,00	2.659,14
20904	Utensillos de cocina y comedor	5.281,25	0,00	0,00	5.281,25	496,00	496,00	496,00	496,00	4.785,25
20906	Repuestos y accesorios	13.406,25	0,00	0,00	13.406,25	5.494,37	5.494,37	5.494,37	5.494,37	7.911,88
20909	Otros n.e.p	5.281,25	0,00	0,00	5.281,25	4.533,21	4.533,21	4.533,21	4.533,21	748,04
30000	SERVICIOS NO PERSONALES	2.845.666,19	22.500,00	22.500,00	2.845.666,19	386.838,10	386.838,10	386.838,10	381.342,84	2.458.828,09
30100	Servicios básicos	195.162,50	22.500,00	22.500,00	195.162,50	90.229,05	90.229,05	90.229,05	90.229,05	104.933,45
30101	Energía eléctrica	31.687,50	0,00	0,00	31.687,50	6.976,15	6.976,15	6.976,15	6.976,15	24.711,35
30102	Agua	25.350,00	0,00	0,00	25.350,00	15.870,65	15.870,65	15.870,65	15.870,65	9.479,35
30103	Gas	10.562,50	0,00	0,00	10.562,50	1.289,59	1.289,59	1.289,59	1.289,59	9.272,91
30104	Teléfonos, telex y telefax	52.812,50	0,00	0,00	52.812,50	5.300,66	5.300,66	5.300,66	5.300,66	47.511,84
30105	correos y telégrafo	42.250,00	22.500,00	0,00	64.750,00	60.792,00	60.792,00	60.792,00	60.792,00	3.958,00
30109	Otros n.e.p.	32.500,00	0,00	22.500,00	10.000,00	0,00	0,00	0,00	0,00	10.000,00
30200	Alquileres y derechos	82.143,75	0,00	0,00	82.143,75	0,00	0,00	0,00	0,00	82.143,75
30203	Alquileres de equipos de computación	76.050,00	0,00	0,00	76.050,00	0,00	0,00	0,00	0,00	76.050,00
30204	Alquileres de fotocopiadoras	6.093,75	0,00	0,00	6.093,75	0,00	0,00	0,00	0,00	6.093,75
30300	Mantenimiento, reparación y limpieza	662.750,00	0,00	0,00	662.750,00	6.096,81	6.096,81	6.096,81	6.096,81	656.653,19
30301	Mantenimiento y reparación de edificios y locales	503.500,00	0,00	0,00	503.500,00	2.024,36	2.024,36	2.024,36	2.024,36	501.475,64
30303	Mantenimiento y reparación de maquinaria y equipo	31.687,50	0,00	0,00	31.687,50	4.072,45	4.072,45	4.072,45	4.072,45	27.615,05
30305	Limpieza, aseo y fumigación	6.337,50	0,00	0,00	6.337,50	0,00	0,00	0,00	0,00	6.337,50
30306	Mantenimiento de sistemas informático	117.000,00	0,00	0,00	117.000,00	0,00	0,00	0,00	0,00	117.000,00
30309	Otros n.e.p.	4.225,00	0,00	0,00	4.225,00	0,00	0,00	0,00	0,00	4.225,00
30400	Servicios técnicos y profesionales	1.001.406,25	0,00	0,00	1.001.406,25	174.597,80	174.597,80	174.597,80	174.597,80	826.808,45
30401	Estudios, investigaciones y proyectos de factibilidad	169.000,00	0,00	0,00	169.000,00	0,00	0,00	0,00	0,00	169.000,00
30402	Médicos y sanitarios	28.406,25	0,00	0,00	28.406,25	0,00	0,00	0,00	0,00	28.406,25
30403	Jurídicos	50.700,00	0,00	0,00	50.700,00	0,00	0,00	0,00	0,00	50.700,00

Fecha de Impresión: 05/08/16 14:13:32

CAVALLO, NATALIA

Página: 2

Cño. Mayor (R) Dardo E. ESTEFO  
Presidente - C.R.P.T.F.





Provincia de Tierra del Fuego,  
Antártida e Islas del Atlántico Sur.  
República Argentina.

ADMINISTRACIÓN PROVINCIAL

EJECUCIÓN DE GASTOS POR OBJETO A NIVEL DE PARCIAL

Organismo: Caja Compensadora Policia

Mes: 4 Año: 2016

COD. GASTO	GASTOS	CRED ORIGINAL	AUMENTOS	DISMINUCIONES	CRED VIGENTE	COMPROMISO	DEVENGADO	MAND A PAGAR	PAGADO	NO EJECUTADO
30404	Contabilidad y Auditoria	65.000,00	0,00	0,00	65.000,00	0,00	0,00	0,00	0,00	65.000,00
30405	De capacitación	33.800,00	0,00	0,00	33.800,00	0,00	0,00	0,00	0,00	33.800,00
30406	De informática y sistemas computarizados	533.000,00	0,00	0,00	533.000,00	168.400,00	168.400,00	168.400,00	168.400,00	364.600,00
30409	Otros n.e.p.	123.500,00	0,00	0,00	123.500,00	6.197,80	6.197,80	6.197,80	6.197,80	117.302,20
30500	Servicios comerciales y financieros	353.857,66	0,00	0,00	353.857,66	87.021,97	87.021,97	87.021,97	81.526,71	266.835,69
30501	Transporte	20.596,03	0,00	0,00	20.596,03	2.300,40	2.300,40	2.300,40	2.300,40	18.295,63
30503	Imprenta, publicaciones y reproducciones	27.462,50	0,00	0,00	27.462,50	0,00	0,00	0,00	0,00	27.462,50
30504	Primas y gastos de seguros	21.424,13	0,00	0,00	21.424,13	21.628,99	21.628,99	21.628,99	16.133,73	-204,86
30505	Comisiones y gastos bancarios	179.562,50	0,00	0,00	179.562,50	63.092,58	63.092,58	63.092,58	63.092,58	116.469,92
30509	Otros n.e.p.	104.812,50	0,00	0,00	104.812,50	0,00	0,00	0,00	0,00	104.812,50
30600	Publicidad y propaganda	16.250,00	0,00	0,00	16.250,00	6.164,00	6.164,00	6.164,00	6.164,00	10.086,00
30700	Pasajes y viáticos	104.121,03	0,00	0,00	104.121,03	0,00	0,00	0,00	0,00	104.121,03
30701	Pasajes	52.812,50	0,00	0,00	52.812,50	0,00	0,00	0,00	0,00	52.812,50
30702	Viáticos	39.608,53	0,00	0,00	39.608,53	0,00	0,00	0,00	0,00	39.608,53
30709	Otros n.e.p.	11.700,00	0,00	0,00	11.700,00	0,00	0,00	0,00	0,00	11.700,00
30800	Impuestos, derechos y tasas	273.000,00	0,00	0,00	273.000,00	18.996,00	18.996,00	18.996,00	18.996,00	254.004,00
30803	Derechos y tasas	227.500,00	0,00	0,00	227.500,00	18.996,00	18.996,00	18.996,00	18.996,00	208.504,00
30809	Otros n.e.p.	45.500,00	0,00	0,00	45.500,00	0,00	0,00	0,00	0,00	45.500,00
30900	Otros Servicios	156.975,00	0,00	0,00	156.975,00	3.732,47	3.732,47	3.732,47	3.732,47	153.242,53
30901	Servicios de ceremonial	52.812,50	0,00	0,00	52.812,50	3.732,47	3.732,47	3.732,47	3.732,47	49.080,03
30903	Servicios de vigilancia	93.600,00	0,00	0,00	93.600,00	0,00	0,00	0,00	0,00	93.600,00
30909	Otros n.e.p.	10.562,50	0,00	0,00	10.562,50	0,00	0,00	0,00	0,00	10.562,50
40000	BIENES DE USO	41.314.500,00	0,00	0,00	41.314.500,00	29.200,26	29.200,26	29.200,26	29.200,26	41.285.299,74
40100	Bienes Preexistentes	15.000.000,00	0,00	0,00	15.000.000,00	0,00	0,00	0,00	0,00	15.000.000,00
40101	Tierras y terrenos	15.000.000,00	0,00	0,00	15.000.000,00	0,00	0,00	0,00	0,00	15.000.000,00
40102	Edificios e instalaciones	0,00	0,00	0,00	0,00	0,00	0,00	0,00	0,00	0,00
40200	Construcciones	25.000.000,00	0,00	0,00	25.000.000,00	0,00	0,00	0,00	0,00	25.000.000,00
40202	Construcciones en bienes de dominio público	25.000.000,00	0,00	0,00	25.000.000,00	0,00	0,00	0,00	0,00	25.000.000,00
40300	Maquinaria y equipo	864.500,00	0,00	0,00	864.500,00	29.200,26	29.200,26	29.200,26	29.200,26	835.299,74
40306	Equipo para computación	617.500,00	0,00	0,00	617.500,00	11.900,26	11.900,26	11.900,26	11.900,26	605.599,74
40307	Equipo de oficina y muebles	162.500,00	0,00	0,00	162.500,00	17.300,00	17.300,00	17.300,00	17.300,00	145.200,00

Fecha de Impresión: 05/08/16 14:13:32

CAVALLO, NATALIA

Página: 3

Crio. Mayor (R) Dardo E. ESTEFO  
Presidente - C.R.P.T.F.





Provincia de Tierra del Fuego,  
Antártida e Islas del Atlántico Sur.  
República Argentina.

ADMINISTRACIÓN PROVINCIAL

EJECUCIÓN DE GASTOS POR OBJETO A NIVEL DE PARCIAL

Organismo: Caja Compensadora Policía

Mes: 4


Año: 2016

COD. GASTO	GASTOS	CRED ORIGINAL	AUMENTOS	DISMINUCIONES	CRED VIGENTE	COMPROMISO	DEVENGADO	MAND A PAGAR	PAGADO	NO EJECUTADO
40309	Equipos varios	84.500,00	0,00	0,00	84.500,00	0,00	0,00	0,00	0,00	84.500,00
40800	Activos intangibles	450.000,00	0,00	0,00	450.000,00	0,00	0,00	0,00	0,00	450.000,00
40801	Programas de computación	450.000,00	0,00	0,00	450.000,00	0,00	0,00	0,00	0,00	450.000,00
50000	TRANSFERENCIAS	263.585.775,96	0,00	0,00	263.585.775,96	60.895.992,73	60.895.992,73	60.895.992,73	60.873.672,97	202.689.783,23
50100	Transferencias al Sector Privado p/ financiar Gastos Corrientes	263.585.775,96	0,00	0,00	263.585.775,96	60.895.992,73	60.895.992,73	60.895.992,73	60.873.672,97	202.689.783,23
50101	Jubilaciones	256.468.275,96	0,00	0,00	256.468.275,96	60.895.992,73	60.895.992,73	60.895.992,73	60.873.672,97	195.572.283,23
50102	Pensiones	6.825.000,00	0,00	0,00	6.825.000,00	0,00	0,00	0,00	0,00	6.825.000,00
50104	Ayudas sociales a personas	292.500,00	0,00	0,00	292.500,00	0,00	0,00	0,00	0,00	292.500,00
50200	Transferencias al Sector Privado p/ financiar Gastos de Capital	0,00	0,00	0,00	0,00	0,00	0,00	0,00	0,00	0,00
50300	Transferencias al Sector Público Nacional p/ financiar Gs. Corrientes	0,00	0,00	0,00	0,00	0,00	0,00	0,00	0,00	0,00
50400	Transferencias al Sector Público Nacional p/ financiar Gs. de Capital	0,00	0,00	0,00	0,00	0,00	0,00	0,00	0,00	0,00
50500	Transferencias al Sector Público empresarial	0,00	0,00	0,00	0,00	0,00	0,00	0,00	0,00	0,00
50600	Trasferencias a universidades Nacionales	0,00	0,00	0,00	0,00	0,00	0,00	0,00	0,00	0,00
50700	Trasferencias a Inst. Prov. y Munic. para financiar Gastos Corrientes	0,00	0,00	0,00	0,00	0,00	0,00	0,00	0,00	0,00
50800	Trasferencias a Inst. Prov. y Munic. para financiar Gs de capital	0,00	0,00	0,00	0,00	0,00	0,00	0,00	0,00	0,00
50900	Transferencias al Exterior	0,00	0,00	0,00	0,00	0,00	0,00	0,00	0,00	0,00
60000	ACTIVOS FINANCIEROS	77.600.000,00	0,00	0,00	77.600.000,00	1.390.000,00	1.390.000,00	1.390.000,00	1.390.000,00	76.210.000,00
60100	Aportes de capital	0,00	0,00	0,00	0,00	0,00	0,00	0,00	0,00	0,00
60200	Prestamos a corto plazo	12.000.000,00	0,00	0,00	12.000.000,00	1.390.000,00	1.390.000,00	1.390.000,00	1.390.000,00	10.610.000,00
60201	Prestamos a corto plazo al sector privado	12.000.000,00	0,00	0,00	12.000.000,00	1.390.000,00	1.390.000,00	1.390.000,00	1.390.000,00	10.610.000,00
60300	Préstamos a largo plazo	0,00	0,00	0,00	0,00	0,00	0,00	0,00	0,00	0,00
60400	Títulos y valores	0,00	0,00	0,00	0,00	0,00	0,00	0,00	0,00	0,00
60500	Incremento de disponibilidades	15.600.000,00	0,00	0,00	15.600.000,00	0,00	0,00	0,00	0,00	15.600.000,00
60502	Incremento de Inversiones financieras temporarias	15.600.000,00	0,00	0,00	15.600.000,00	0,00	0,00	0,00	0,00	15.600.000,00
60600	Incremento de cuentas a cobrar	50.000.000,00	0,00	0,00	50.000.000,00	0,00	0,00	0,00	0,00	50.000.000,00
60602	Incremento de otras cuentas a cobrar a corto plazo	50.000.000,00	0,00	0,00	50.000.000,00	0,00	0,00	0,00	0,00	50.000.000,00
60700	Incremento de documentos a cobrar	0,00	0,00	0,00	0,00	0,00	0,00	0,00	0,00	0,00
60800	Incremento de advos diferidos y adelantos a proveedores y contratista	0,00	0,00	0,00	0,00	0,00	0,00	0,00	0,00	0,00
70000	SERVICIO DE LA DEUDA Y DISMINUCIÓN DE OTROS PASIVOS	0,00	0,00	0,00	0,00	0,00	0,00	0,00	0,00	0,00
80000	OTROS GASTOS	0,00	0,00	0,00	0,00	0,00	0,00	0,00	0,00	0,00
90000	GASTOS FIGURATIVOS	0,00	0,00	0,00	0,00	0,00	0,00	0,00	0,00	0,00

Fecha de Impresión: 05/08/16 14:13:32

CAVALLO, NATALIA

Crio. Mayor (R) Dardo E. ESTEFO  
Presidente - C.R.P.T.F.





Provincia de Tierra del Fuego,  
Antártida e Islas del Atlántico Sur.  
República Argentina.

ADMINISTRACIÓN PROVINCIAL

EJECUCIÓN DE GASTOS POR OBJETO A NIVEL DE PARCIAL

Organismo: Caja Compensadora Policía

Mes: 4

Año: 2016

COD. GASTO	GASTOS	CRED ORIGINAL	AUMENTOS	DISMINUCIONES	CRED VIGENTE	COMPROMISO	DEVENGADO	MAND A PAGAR	PAGADO	NO EJECUTADO
990000	TOTAL DE GASTOS	401.208.310,05	22.500,00	22.500,00	401.208.310,05	66.762.775,66	66.762.775,66	66.762.775,66	66.734.960,64	334.445.534,39

OBSERVACIONES

Número: 1 Usuario: NCAVALLO Fecha: 15/06/16 15:25  
Resolución N°053/2016 C.R.P.T.F. - Modificación partidas 3.1.9 - .3.1.5

Número: 2 Usuario: NCAVALLO Fecha: 15/06/16 15:13  
Resolución N°081/2016 C.R.P.T.F. - Modificación partidas 4.1.1 - 4.2.2 - 4.1.2 - 6.6.2

Número: 3 Usuario: NCAVALLO Fecha: 15/06/16 15:15  
Resolución N°130/2016 C.R.P.T.F. - Modificación partidas 4.1.2 - 6.6.2

Fecha de Impresión: 05/08/16 14:13:32

CAVALLO, NATALIA

Crio. Mayor (R) Dardo E. ESTEFO  
Presidente - C.R.P.T.F.

Página: 5



PROVINCIA DE TIERRA DEL FUERGO  
ADMINISTRACION PROVINCIAL



Provincia de Tierra del Fuego, Antártida e Islas del Atlántico Sur  
República Argentina

COMPOSICION DEL GASTO POR FINALIDAD-FUNCION Y CARACTER ECONOMICO

ORGANISMO: Caja Compensadora Policia  
ETAPA: Derivado  
MES 4 DE 2016  
TRIMESTRE 2

CÓDIGO	CONCEPTO	TOTAL GENERAL (M/M/16)	GASTOS CORRIENTES										GASTOS DE CAPITAL						APLICACIONES FINANCIERAS												
			GASTOS DE PERSONAL		BIENES DE CONSUMO		SERVICIOS NO PERSONALES		RENTAS DE LA PROPIEDAD		PRESTAC. SEC. SOCIAL		TRANSFEREN- CIAS		OTROS		TOTAL (B)		BIENES DE USO		OTROS		TRANSFEREN- CIAS		INVERSIÓN		TOTAL (C)	ACTIVOS FINANCIEROS	SERVICIOS DE LA DEUDA		
			TOTAL (A)	GASTOS EN PERSONAL	BIENES DE CONSUMO	SERVICIOS NO PERSONALES	RENTAS DE LA PROPIEDAD	PRESTAC. SEC. SOCIAL	TRANSFEREN- CIAS	OTROS	TOTAL (B)	COMSTRAC- COINES	BIENES PRE- EXISTENTES	MACQUINARIA Y EQUIPOS	OTROS	TRANSFEREN- CIAS	INVERSIÓN	TOTAL (C)	ACTIVOS FINANCIEROS	SERVICIOS DE LA DEUDA											
10000000	ADMINISTRACION GUBERNAMENTAL	0,00	0,00	0,00	0,00	0,00	0,00	0,00	0,00	0,00	0,00	0,00	0,00	0,00	0,00	0,00	0,00	0,00	0,00	0,00	0,00	0,00	0,00	0,00	0,00	0,00	0,00	0,00			
20000000	SERVICIOS DE SEGURIDAD	0,00	0,00	0,00	0,00	0,00	0,00	0,00	0,00	0,00	0,00	0,00	0,00	0,00	0,00	0,00	0,00	0,00	0,00	0,00	0,00	0,00	0,00	0,00	0,00	0,00	0,00	0,00	0,00		
30000000	SERVICIOS SOCIALES	151.807.252,98	4.802.298,02	40.505,55	386.838,10	0,00	60.895.982,73	0,00	0,00	1.419.200,28	0,00	0,00	0,00	0,00	0,00	0,00	0,00	0,00	0,00	0,00	29.202,28	0,00	0,00	0,00	0,00	0,00	0,00	0,00	0,00	0,00	
30000000	Servicios Sociales	151.807.252,98	4.802.298,02	40.505,55	386.838,10	0,00	60.895.982,73	0,00	0,00	1.419.200,28	0,00	0,00	0,00	0,00	0,00	0,00	0,00	0,00	0,00	0,00	29.202,28	0,00	0,00	0,00	0,00	0,00	0,00	0,00	0,00	0,00	
40000000	SERVICIOS ECONOMICOS	0,00	0,00	0,00	0,00	0,00	0,00	0,00	0,00	0,00	0,00	0,00	0,00	0,00	0,00	0,00	0,00	0,00	0,00	0,00	0,00	0,00	0,00	0,00	0,00	0,00	0,00	0,00	0,00	0,00	
50000000	DEUDA PUBLICA	0,00	0,00	0,00	0,00	0,00	0,00	0,00	0,00	0,00	0,00	0,00	0,00	0,00	0,00	0,00	0,00	0,00	0,00	0,00	0,00	0,00	0,00	0,00	0,00	0,00	0,00	0,00	0,00	0,00	
50000000	TOTAL	151.807.252,98	4.802.298,02	40.505,55	386.838,10	0,00	60.895.982,73	0,00	0,00	1.419.200,28	0,00	0,00	0,00	0,00	0,00	0,00	0,00	0,00	0,00	0,00	29.202,28	0,00	0,00	0,00	0,00	0,00	0,00	0,00	0,00	0,00	0,00

Fecha de Impresión: 05/04/16 14:14:46 CAVALLO, NATALIA

*[Signature]*

Ciro Mayor (R) Darío E. ESTEFC  
Procedente - C.A.P.T.F.



COMPOSICION DEL GASTO POR FINALIDAD-FUNCION Y CARACTER ECONOMICO

ORGANISMO: Caja Compensadora Policial  
ETAPA: Pagado  
MES 4 DE 2016  
TRIMESTRE 2

CODIGO	CONCEPTO	TOTAL GENERAL (a)+(b)+(c)	GASTOS CORRIENTES							GASTOS DE CAPITAL						APLICACIONES FINANCIERAS								
			GASTOS DE CONSUMO				RENTAS DE LA PROPIEDAD	PRESTAC. SEG. SOCIAL	TRANSFERENCIAS	OTROS	TOTAL (b)	BIENES DE USO				TRANSFERENCIAS	INVERSION FCERA	TOTAL (c)	ACTIVOS FINANCIEROS	SERVICIOS DE LA DEUDA				
			TOTAL (a)	GASTOS EN PERSONAL	BIENES DE CONSUMO	SERVICIOS NO PERSONALES						CONSTRUCCIONES	BIENES PRE-EXISTENTES	MAQUINARIA Y EQUIPOS	OTROS									
100000000	ADMINISTRACION GUBERNAMENTAL	0,00	0,00	0,00	0,00	0,00	0,00	0,00	0,00	0,00	0,00	0,00	0,00	0,00	0,00	0,00	0,00	0,00	0,00	0,00	0,00	0,00	0,00	
200000000	SERVICIOS DE SEGURIDAD	0,00	0,00	0,00	0,00	0,00	0,00	0,00	0,00	0,00	0,00	0,00	0,00	0,00	0,00	0,00	0,00	0,00	0,00	0,00	0,00	0,00	0,00	0,00
300000000	SERVICIOS SOCIALES	150.979.510,64	85.315.780,38	4.020.238,02	40.505,56	381.342,84	0,00	60.873.672,97	0,00	0,00	1.419.200,28	0,00	0,00	29.200,28	0,00	0,00	1.390.000,00	0,00	84.244.560,00	84.244.560,00	0,00	0,00	0,00	0,00
303000000	Seguridad Social	150.979.510,64	85.315.780,38	4.020.238,02	40.505,56	381.342,84	0,00	60.873.672,97	0,00	0,00	1.419.200,28	0,00	0,00	29.200,28	0,00	0,00	1.390.000,00	0,00	84.244.560,00	84.244.560,00	0,00	0,00	0,00	0,00
400000000	SERVICIOS ECONOMICOS	0,00	0,00	0,00	0,00	0,00	0,00	0,00	0,00	0,00	0,00	0,00	0,00	0,00	0,00	0,00	0,00	0,00	0,00	0,00	0,00	0,00	0,00	0,00
500000000	DEUDA PUBLICA	0,00	0,00	0,00	0,00	0,00	0,00	0,00	0,00	0,00	0,00	0,00	0,00	0,00	0,00	0,00	0,00	0,00	0,00	0,00	0,00	0,00	0,00	0,00
800000000	TOTAL	150.979.510,64	85.315.780,38	4.020.238,02	40.505,56	381.342,84	0,00	60.873.672,97	0,00	0,00	1.419.200,28	0,00	0,00	29.200,28	0,00	0,00	1.390.000,00	0,00	84.244.560,00	84.244.560,00	0,00	0,00	0,00	0,00

Crio. Mayor (R) Dardo E. ESTEFO  
Presidente - C.R.F.T.F.

